


院内カンファレンス・勉強会で
こんなお困り事ありませんか？

RICOH
imagine. change.

お 困 り 事



- ・新人看護師勉強会の**理解度**が進まない
- ・カンファレンスの**理解度**にバラつきがある

- ・研修会・カンファレンスの**準備**が煩雑

- ・欠席者に、**内容**が伝わりにくい
- ・後で、複数資料の**振り返り**が面倒

現状の運用イメージ



課題

- 電子カルテやPACS画像を大画面で綺麗に見せて共有しながら、重要な部分の書き込みも併せて行いたい。
- 資料は紙、プレゼンデータはプロジェクター、ディスカッションはホワイトボード…。見ているものがバラバラでカンファレンスに集中できない。

リコーの進化した会議ソリューション
「インタラクティブホワイトボード **D5500**」で



詳細は裏面を参照してください

多機能カンファレンスボードで 内容に集中！ 理解度UP！

RICOH
imagine. change.

ここが変わる！

電カル・PACSも

- ・RGBケーブルで、PCをつなぐだけ
- ・様々な情報を表示し、書込・保存できます。

協議再開時にも便利

- ・状況・結果をカンタンに保存・共有
- ・再利用もできます

欠席者への共有にも便利

- ・必要なページだけ、メモごと保存できます。

内容・議論に集中

- ・素早く反応する専用ペンです。
- ・直感的な操作感を追求。

だれでも、カンタン。使いやすさにこだわりました。


インストールレス！つなげてすぐ使える

専用ソフトのインストールは不要。また特定のOSに依存しないため、Windows®環境はもちろん、Macintosh環境、さらにはドクターが持っているiPadをはじめとするタブレット端末でも利用可能です。



なめらかな書き心地／シンプルなユーザーインターフェース


なめらかな書き心地を実現。小さな字や細かい線も、高い再現性で表示します。また、シンプルで分かりやすいユーザーインターフェースを採用しています。



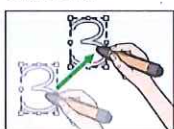
手書きした内容を選択、移動、拡大・縮小

もう少し書き込みたいのにスペースが足りないときなど、すでに書き込んだ内容を選択し、移動させてスペースを作ったり、縮小して端のほうに置いておくといった使い方も可能です。

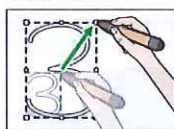
●選択する



●移動する



●拡大・縮小する



書き込んだ内容はかんたん保存＆共有

保存もボタン一つでらくらく。表示している画面と手書きで書き込んだ内容を合わせて、複数ページを1ファイルにしてPDFを生成します。生成したPDFファイルは特定のメールアドレスに直接送信したり、USBメモリーに保存してファイルを共有できます。



●お問い合わせ・ご用命は・・・

RICOH
Unified
Communication
System
P3500

RICOH
imagine. change.

高品質映像・音声による
ビジュアルコミュニケーションを、 **いつでも・どこでも、だれでも・だれとでも**



- 軽量
1.6kg以下
- HDカメラ
内蔵
- 映像 解像度
最大送信/受信
1280×720ドット
- 映像
フレームレート
30fps
- 4x デジタル
ズームレンズ
- デジタル
映像入出力
ポート
- アナログ音声
入力/出力
ミニジャック

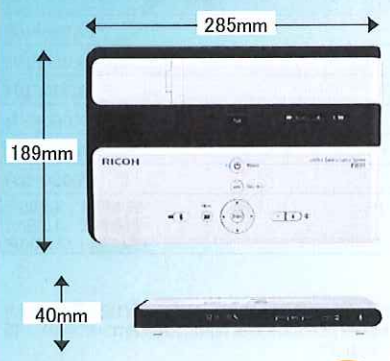
NEW

RICOH Unified Communication System **P3500**
RICOH Unified Communication System **P3500**

安心3年モデル

コンパクト & ポータブル

重量約1.6kg、A4サイズなので
女性でも持ち運びが楽々♪



必要な機能を
コンパクトに
まとめた
一体型端末



かんたん接続

立ち上がり約60秒、
携帯電話のようにアドレス帳から
相手呼び出すだけで繋がります！



1. 電源を入れる



2. 接続する相手を選ぶ



3. 決定するだけ！

**どこでも
コミュニケーション**

無線LAN環境でも使えるので
会議の場所を選びません！
もちろん有線LANにも対応。



会議室でも

打ち合わせスペースでも

どこでも
ポータブル！



RICOH Unified Communication System P3500で、広がる・深まる、ビジュアルコミュニケーション

RICOH Unified Communication System とは？

01 クラウドだから、いつでもどこでも
シームレスな連携が可能



02 拠点間、会社間を越えて
コミュニケーション



03 わずか3ステップで会議開始

電源を入れたら、接続したい相手を指先ひとつで簡単に決定できます。



04 20拠点同時接続

MCU(多拠点接続装置)を利用せずに、最大20拠点同時接続・最大9拠点同時表示ができます。また発話者をクローズアップして表示するなど、さまざまな画面表示が可能です。

2	1	3
4		5
6	7	8
		9

発話者(1)を自動的に大きく表示



■本体標準価格

商品名	標準価格
RICOH Unified Communication System P3500	268,000円
RICOH Unified Communication System P3500 安心3年モデル	293,000円

■月額サービス利用料

センターサーバー接続利用料、運用サービス利用(センターサーバー、サポートセンター、交換機メンテナンス)を含みます。サービス料金の値引きはできません。

料金メニュー名	内容	金額
リコー UCS サービス料金 シングルフラット12	1~9台購入時の1台あたりの月額サービス利用料金(定額)	12,000円/月
リコー UCS サービス料金 シングルフラット9	10~20台購入時の1台あたりの月額サービス利用料金(定額)	9,000円/月
リコー UCS サービス料金 シングルフラット8	21~49台購入時の1台あたりの月額サービス利用料金(定額)	8,000円/月
リコー UCS サービス料金 シングルフラット7	50~99台購入時の1台あたりの月額サービス利用料金(定額)	7,000円/月
リコー UCS サービス料金 シングルフラット6	100~249台購入時の1台あたりの月額サービス利用料金(定額)	6,000円/月
リコー UCS サービス料金 シングルフラット5	250台~購入時の1台あたりの月額サービス利用料金(定額)	5,000円/月
リコー UCS サービス料金 ダブルフラット3-18	基本料金(2時間利用分込)+超過料金 上限金額18,000円の従量制メニュー	基本料金: 3,000円 超過料金: 15円/分 上限金額: 18,000円

※RICOH Unified Communication System商品は、毎月サービス利用料が発生します。納品後に導通確認を行い、導通完了日の翌月1日から課金が開始されます。解約時の「日割り請求」はありません。解約が成立した月が最後の課金対象月になります。サービス利用料は、コンタクトID単位に課金されます。請求書は、契約単位での発行となります(1契約内に、最大20コンタクトID)。請求明細には、コンタクトID単位で明細が出ます。一時停止、緊急停止に対応して通信を停止することができます。ただしこの場合、課金は継続されます。

RICOH
imagine. change.

株式会社リコー
東京都中央区銀座8-13-1リコービル 〒104-8222

<http://www.ricoh.co.jp/ucs/>

お問い合わせ・ご用命は

リコーの情報が、インターネットでご覧いただけます。
<http://www.ricoh.co.jp>

オンプレミス型 プライベートクラウドサービス

RICOH e-Sharing Box

with

speedoc
for RICOH



お客様の悩み解決にお役立ちします！

スキャンしたドキュメントを社内共有したい

外出先でも活用したい

ドキュメントをしっかりと保管しておきたい

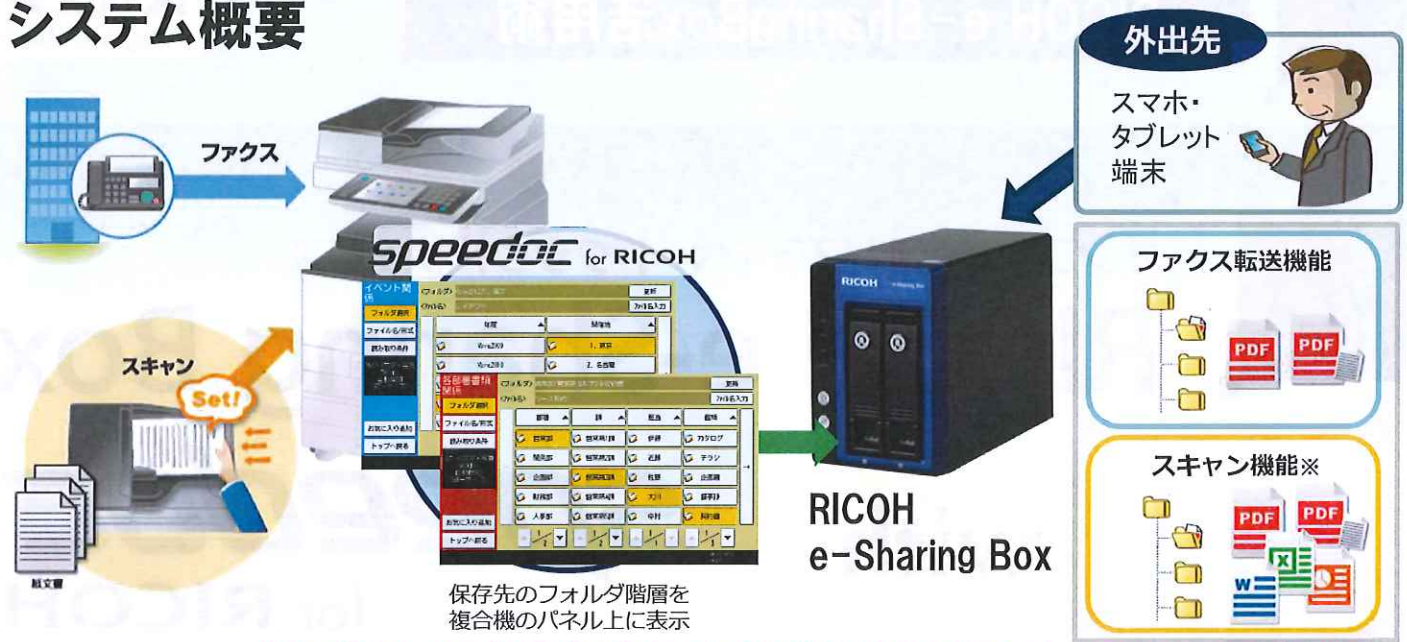
そんな悩みに

リコーから新提案！

詳細は裏面でご紹介



システム概要



※別途オプション。Office形式及びXDW形式ファイルは社内PC(もしくはファイルサーバー)へ保存した場合に生成可能です。

Speedoc for RICOH は、複合機のスキャナー機能を利用し、紙文書を簡単に電子文書へ変換することができる「**スキャン機能**」と、複合機と連携して受信したファクスをペーパーレス化することができる「**ファクス変換機能**」があります。

解決

Speedoc for RICOHで複合機からスキャンしたドキュメントをe-SharingBoxに自動保存。社内ですべてに情報共有が可能です。

社内で簡単・らくらく情報共有！

『せっかく資料をスキャンしたのに保存データは個人管理では勿体ない』ですよね？
Speedoc for RICOHでスキャンした資料データはe-SharingBoxで保存すると便利です。

Speedoc for RICOHでスキャンした画像を**テキスト付きPDF形式のファイル**に生成して**社内共有**できます。
個人フォルダに保存すれば第三者からの**不正アクセスを防ぐことが可能**です。



解決

会社の複合機に送られてきたファクス文書を外出先からスマートに閲覧。パソコンから保存した資料もカンタンに確認できます。

スマートデバイス連携で便利！

『外出先からファクス文書やスキャンした資料を確認したい！』お客様の声を実現しました。
お手持ちのスマホやタブレットを活用して文書の閲覧が可能です。

ファクス受信をお知らせする**メール通知機能**で、ビジネスチャンスを逃しません。
スマホからの写真保存もカンタンな操作で使えて便利です。



解決

e-SharingBoxは大切なデータを守るための装備やサービスをご用意しております。
メンテナンスのご相談もリコーにお任せください。

メンテナンスはリコーにお任せ！

リコー独自の@Remote(アットリモート)サービス(無償)で**トラブルを未然に防ぎます**。
また、**無停電装置(UPS)**を標準セットでまさかの場合も安心してご使用できます。



大容量1.6TB

RAID1ミラーリング

ウイルス対策(オプション)

※Speedoc for RICOHはサイオステクノロジー株式会社にて年間保守契約をご用意しております。(初年度必須)

ご注意

e-SharingBoxにデータを保存した場合はOffice形式ファイル・XDW形式ファイルに変換できません。
手書き文字や飾り文字が入った原稿はテキスト変換できません。
原稿の画像品質によってテキスト変換できない場合があります。
弊社担当SAへ原稿をお預けください。変換処理サンプルを用意いたします。



ご用命・お問合せは **リコージャパン株式会社**