

保険証をスキャナーにセットし、クリックするだけ!

保険証のチェックや新規患者様の登録が行えます。

カルテくんⅡ

新患者番号で登録しました

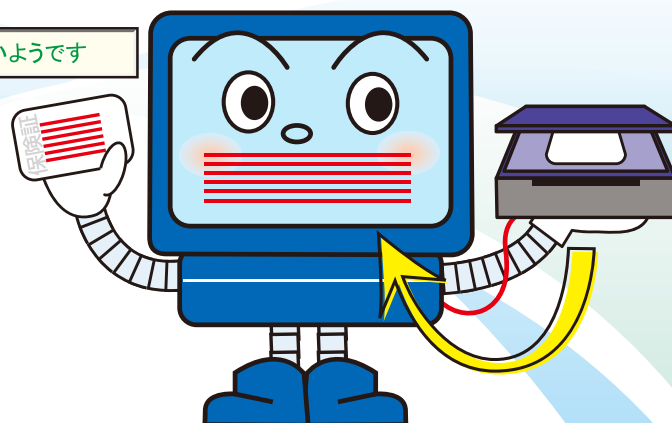
保険証が更新されたようです

保険証に変更がないようです

**読取機能だけでは
ありません。**

こんなことができます。

- ・新規患者様の登録と受付
- ・保険証内容の変更チェック
- ・保険証画像などの履歴管理
- ・紙カルテへの画像印刷
- ・読取画像の比較確認



「カルテくんⅡ」の特徴


読取が早い! カード型保険証は当社旧カルテくんの2倍速!

確認はお任せ! 保険証の新規登録、変更確認、追加登録

前回比較も簡単! 主保険、公費、画像の一覧表示、新旧画像の比較

「カルテくんⅡ」とは

「カルテくんⅡ」は、保険証の画像内容を解析し、日医標準レセプトソフト(ORCA)に登録し、「患者登録」画面で確認できるシステムです。



「カルテくんⅡ」動作紹介動画

←左記のQRコードをスマートフォンやタブレット端末のバーコードリーダーで読み取ってください。

<http://www.autex.co.jp/products/hknchecker.html>

保険証を解析した結果を現在使用している保険証と比較し、同じか、変更されたか確認することができます。

公費受給者証や関係画像を保存して履歴管理をすることができ、電子カルテ連携時の受付登録をすることも可能です。

何が良くなるのか?

新規患者様の登録が容易になります。

保険証をスキャナーで読み込ませるだけで、新規患者様の登録ができます。(登録過程で、同姓同名患者や類似名患者が登録されていないか確認します。)

新患者番号で登録しました

保険証の変更チェックが容易になります。

月初や長期に来院していなかった患者様の保険証をスキャナーで読み込ませるだけで、すでに登録されている保険か保険に変更があったかの確認ができます。

保険証が更新されたようです

画像の管理が容易にできます。

一度読込んだ保険証画像などは主保険証、公費受給者証、一般画像に3分類して保管され、読込んだ画像と直前に保存していた画像との比較ができます。



保険証用コピー機が不要になります。

保存された保険証画像を組み合わせることで紙カルテの指定された場所に印刷することができます。



「カルテくんⅡ」の動作必要構成

Windowsパソコン



【推奨仕様】

OS : Windows 8.1/8/7
CPU : DualCore,i3以上
メモリー : 4GB以上



★ 小型スキャナー
(幅145×長234×高40 mm)

★ 「カルテくんⅡ」インストールCD

★ 「カルテくんⅡ」操作マニュアル

★ 「カルテくんⅡ」ライセンスキー

★印は、商品パッケージとして提供されるものです

■ お問い合わせは

■ 開発元



株式会社 オーテックス <http://www.autex.jp>

名古屋営業所 : 〒461-0001 名古屋市中区泉一丁目18番3号 泉ステイトリービル5F
TEL. 052-968-7345 FAX. 052-968-7346

カルテくんⅡの機能紹介

来院患者が
多く受付が忙しい!
新患の順番が...

カルテくんⅡ
で解決!

保険証を読み込めば登録
確認と受付ができます。

新患が多くて
登録と受付が
大変です。

カルテくんⅡ
で解決!

保険証を読み込めば
新患登録と受付が
同時にできます。

この患者さんは
前に来たことが
あったかな?

カルテくんⅡ
で解決!

保険証を読み込めば患者
画面と登録済み保険証が
表示されます。

電子カルテに
保険証画像の
登録が手間です。


カルテくんⅡ
で解決!

保険証を読み登録すれば連携用
画像が出力されます。

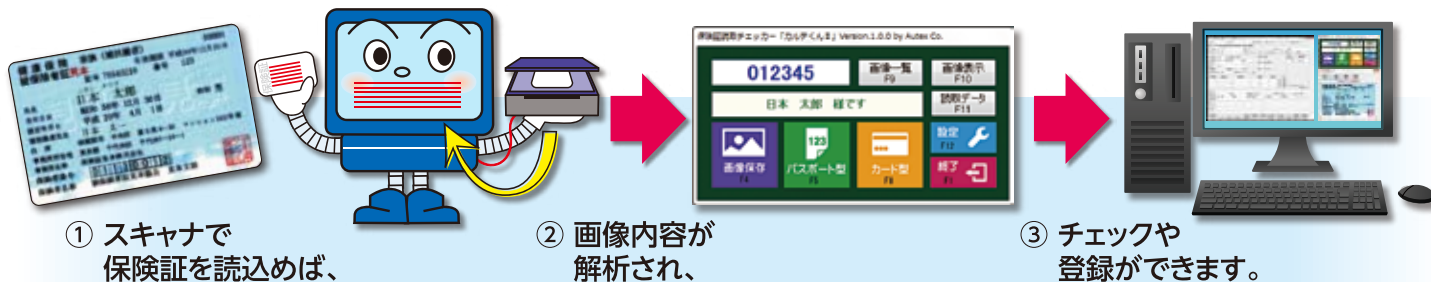
紙カルテへの
保険証コピー
が面倒です。

カルテくんⅡ
で解決!


登録済み画像を組み合わせて
印刷することができます。



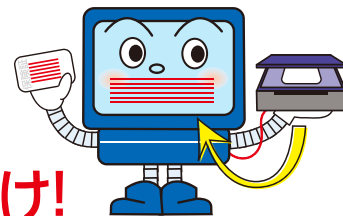
カルテくんⅡを使えば患者さん情報を簡単登録!



これで解決!



カルテくん II の機能一覧



保険証をスキャナにセットし、クリックするだけ!

分類	機能項目	機能内容	備考
登録	新規患者の登録	読み取った患者情報が日レセに登録されていない時、新番号で患者情報と保険情報が登録できます。	
	保険や公費の追加登録	既に登録されている保険情報に新たな保険情報や公費情報を追加できます。	
	保険と公費の同時登録	新規患者の登録時、保険と公費を同時に登録できます。	
	登録時の受付登録	保険証を読み取った直後にその情報を使って受け付けることができます。	
読取	保険変更チェック	読み取った内容と既に登録されている内容が違った場合、違っている内容を比較表示します。	
	読み取りミス対応	読み取った内容が日レセに登録されている内容と若干異なった場合、確認画面が表示されます。	
	同一類似名チェック	似たような患者名を一覧で表示します。	
	三つ折り保険証	三つ折り保険証内に記載されている家族情報で新規登録や検索ができます。	
	フリガナ候補表示	国民健康保険証などフリガナが記載されていない保険証を読み込んだ時、フリガナ候補を表示し選択できます。	Excelが必要
	読み取り速度	カード型はパスポート型の倍速で画像の読み取りができます。	
印刷	画像組合せ印刷	保険証・公費・画像など4種類までの画像を組み合わせ指定場所に印刷することができます。	自動サイズ機能有り
画像	画像保存	新規・変更などの場合、自動で画像が保存されます。手動での画像保存も可能です。	
	複製画像出力	画像保存時、電子カルテ連携用画像を指定場所に出力することができます。	
	新旧画像比較表示	読み込んだ最新の画像と直前画像を比較表示し確認することができます。	
	画像履歴管理	保存された画像は、主保険、公費、画像に分類され時系列で確認することができます。	
	読み取り速度	同じ大きさでも画像の読込は保険証の倍速で読み込みます。	
	削除機能	登録済画像は、個別に指定し削除することができます。	パスワードが必要
バージョンアップ		ボタン一つで最新のプログラムにバージョンアップできます。	インターネットに接続が必要
日レセ端末ソフト		JavaORCA の機能を強化し連携使用します。	パッケージに含む

※ 登録結果は、日レセ端末に連携表示されます。



「カルテくんII」動作紹介動画

←左記のQRコードをスマートフォンやタブレット端末のバーコードリーダーで読み取ってください。

■開発元

AUTEX 株式会社 オーテックス <http://www.autex.jp>

名古屋営業所：〒461-0001 名古屋市中区泉一丁目18番3号 泉ステイトリービル5F
TEL. 052-968-7345 FAX. 052-968-7346